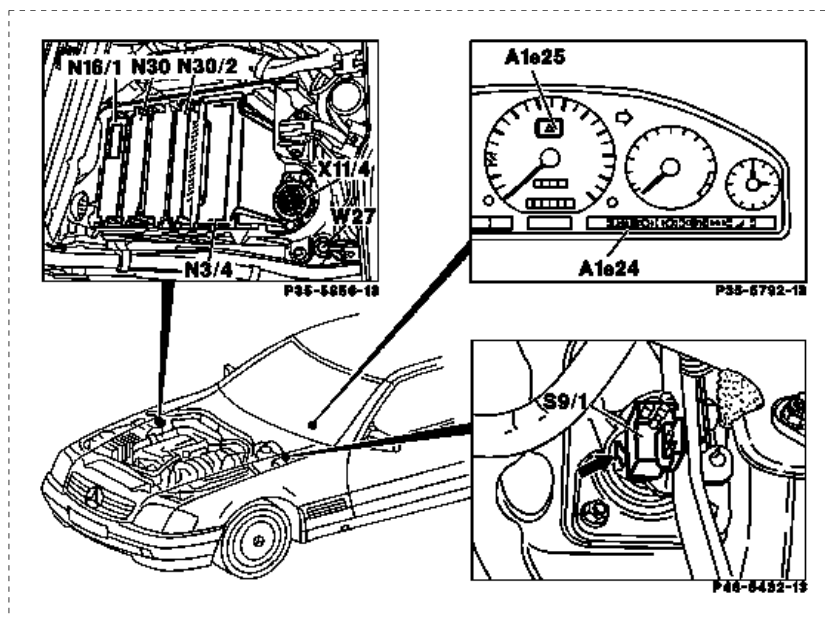


### Elektrische Bauteile im Motorraum und im Fahrgastraum Typ 129

Bild 1

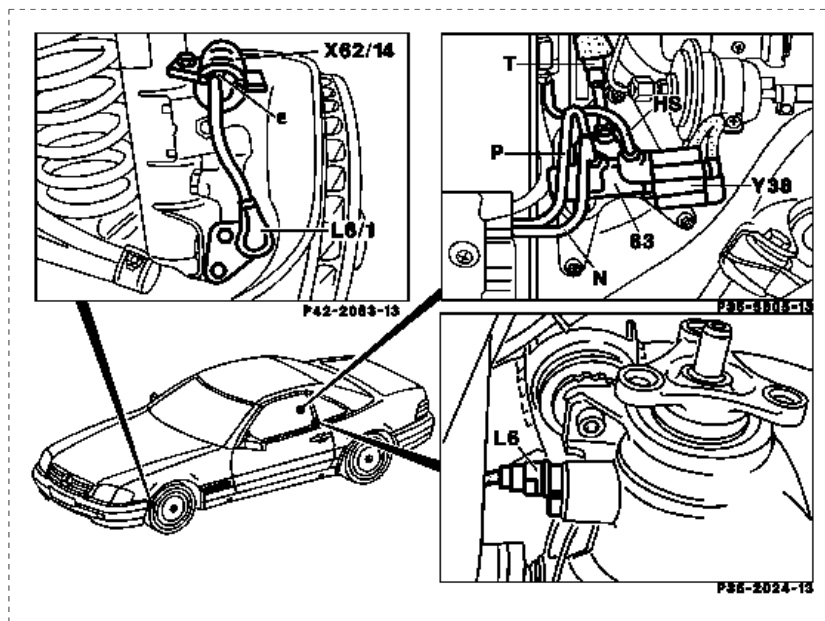
A1e24	Warnleuchte ASD
A1e25	Funktionsleuchte ASD
N16/1	Grundmodul (GM)
N30	Steuergerät ABS
N30/2	Steuergerät ASD
S9/1	Bremslichtschalter ASD/ASR
W27	Masse Halter Modulbox
X11/4	Prüfkupplung für Diagnose



### Elektrische Bauteile am Rahmenboden hinten rechts und an Vorder- und Hinterachse Typ 129

Bild 2

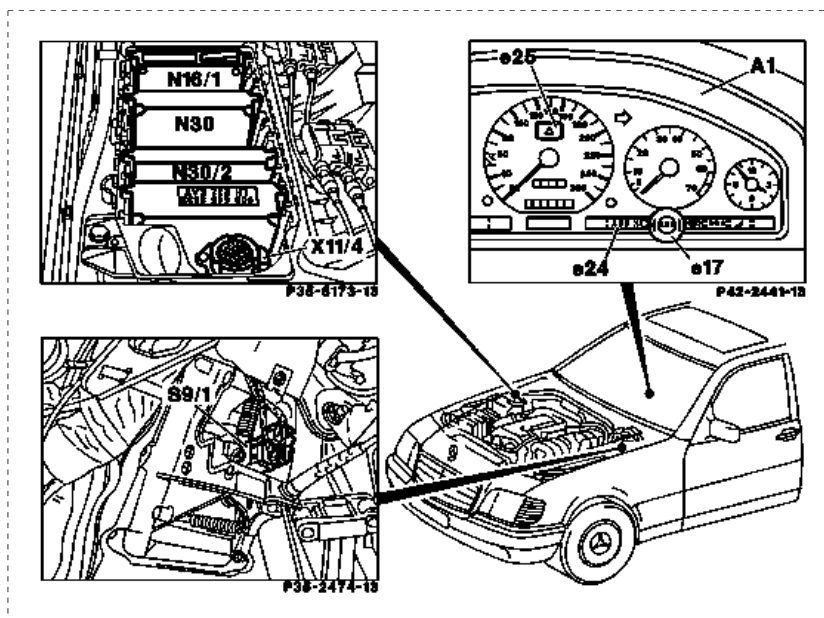
L6	Drehzahlgeber Hinterachse
L6/1	Drehzahlgeber vorn links
L6/2	Drehzahlgeber vorn rechts (ohne Abbildung, Anordnung spiegelbildlich)
X62/14	Steckverbindung Vorderachse-Verteiler links (Achsschenkel)
Y38	Magnetventil ASD



**Elektrische Bauteile im Motorraum und im Fahrgastraum**  
Typ 140

Bild 3

A1	Konbi-Instrument
A1e17	Warnleuchte ABS
A1e24	Warnleuchte ASD
A1e25	Funktionsleuchte ASD
N16/1	Grundmodul (GM)
N30	Steuergerät ABS
N30/2	Steuergerät ASD
S9/1	Bremslichtschalter ASD/ASR, 4polig
X11/4	Prüfkupplung für Diagnose

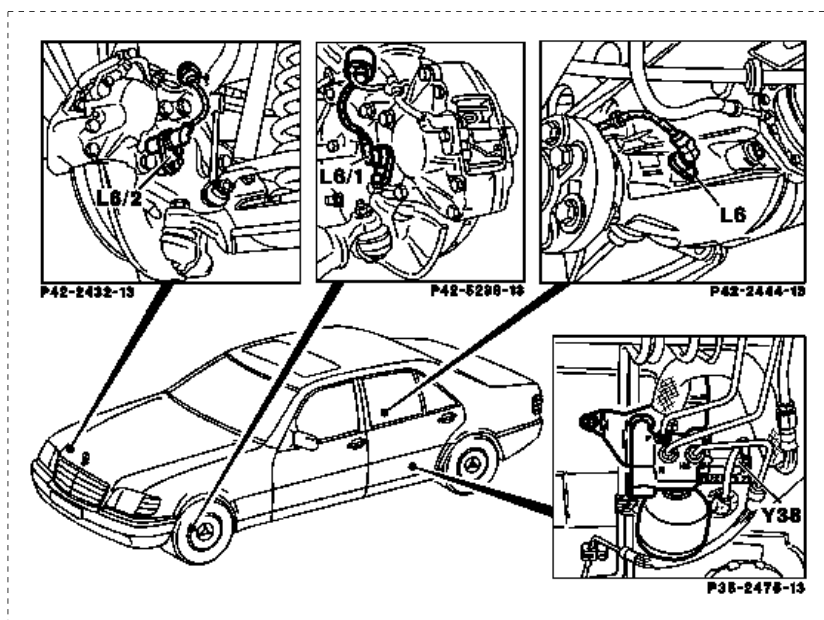


**Prüfprogramm - Elektrik**      **Anordnung der Bauteile**

**Elektrische Bauteile am Rahmenboden hinten links und an Vorder- und Hinterachse**  
Typ 140 bis 05/92 (ASD mit Druckspeicher)

Bild 4

L6	Drehzahlgeber Hinterachse
L6/1	Drehzahlgeber vorn links
L6/2	Drehzahlgeber vorn rechts
Y38	Magnetventil ASD (mit Druckspeicher)



**Prüfprogramm - Elektrik**      **Anordnung der Bauteile**

**Elektrische Bauteile am Rahmenboden hinten links  
und an Vorder-, und Hinterachse  
Typ 140 ab 06/92 (ASD ohne Druckspeicher)**

Bild 5

L6	Drehzahlgeber Hinterachse
L6/1	Drehzahlgeber vorn links
L6/2	Drehzahlgeber vorn rechts
Y38	Magnetventil ASD (ohne Druckspeicher)

